정보기술자격(ITQ) 시험

과 목	코드	문제유형	시험시간	수험번호	성 명
한글파워포인트	1142	F	60분		

수험자 유의사항

- 파일명은 본인의 "수험번호-성명"으로 입력하여 A 드라이브의 답안 디스켓 루트 디렉토리(A:\)에 하나의 파일로 저장해야 하며, 답안문서 파일명이 "수험번호-성명"과 일치하지 않을 경우에는 실격 처리됩니다(예 : A:\12345678-홍길동.ppt).
- 답안 작성을 마치면 파일을 저장하고 저장된 파일을 다시 열어 반드시 내용을 확인하십시오. 미저장되었거나 제공된 파일이 손상 또는 시험과 무관한 폴더나 파일을 생성하였을 경우에는 실격 처리됩니다.
- 답안문서를 답안 디스켓 외의 다른 보조 기억장치(하드디스크, 이동식디스크)에 저장하거나 기타 통신수단(이메일, 메신저, 네트워크)을 이용하여 외부로 반출할 때는 부정 처리됩니다.
- 시스템 조작의 미숙으로 인하여 시험이 불가능하다고 판단되는 수험자는 실격 처리됩니다.
- 시험 중 부주의 또는 고의로 시스템을 파손한 경우는 수험자가 변상해야 합니다.
- 시험을 완료한 수험자는 답안 작성용 디스켓에 저장되었는지 확인한 후 문제지와 디스켓을 감독위원에게 제출한 후 퇴실합니다.
- 문제의 조건은 MS-Office 2000버전으로 설정되어 있고 【 2002버전 / 2003버전 】이 표기되어 있으니 유의하시기 바랍니다.

답안 작성요령

- 슬라이드의 크기는 A4 Paper로 설정하여 작성합니다.
- 슬라이드의 총 개수는 6개로 구성되어 있으며 슬라이드 1부터 순서대로 작업하고 반드시 문제와 세부조건대로 합니다.
- 배점은 전체구성 점수 60점과 각 슬라이드 점수의 합계로 이루어집니다.
- 글꼴, 색깔 및 기타 사항에 대해 별도의 지시사항이 없는 경우에는 슬라이드 크기와 전체적인 균형을 고려하여 출력형태와 같이 작성합니다.
- 슬라이드 번호와 바닥글을 작성합니다(슬라이드 1에는 생략).
- 2~6번 슬라이드 제목 도형은 슬라이드 마스터를 이용하여 작성하십시오(슬라이드 1에는 생략).
- 문제와 세부조건, 세부조건 번호 ◌ (점선원)는 입력하지 않습니다.
- 각 개체의 위치는 오른쪽의 슬라이드와 동일하게 구성합니다.
- 그림 삽입 문제의 경우 반드시 A:\picture폴더에서 정확한 파일을 선택하여 삽입하십시오.
- 각 슬라이드를 각각의 파일로 작업해서 저장할 경우 실격 처리됩니다.

한국생산성본부
KOREA PRODUCTIVITY CENTER

[슬라이드 1] ≪제목 슬라이드≫ **(40점)**

(1) 제목 : 도형(그림자 스타일 6) + 텍스트(글꼴 : 궁서, 40pt, 굵게, 빨강), 채우기 효과(질감-분홍 박엽지)
(2) 부제목 : 워드아트로 작성(글꼴 : 돋움, 40pt)
(3) 도형 : 도형의 배경을 A:₩picture₩그림3.gif로 채우기 하시오.

세부조건

① 도형안에 그림 삽입
그림자 스타일 2

[슬라이드 2] ≪목차 슬라이드≫ **(60점)**

(1) 슬라이드 2~6 제목은 슬라이드마스터를 이용하여 작성, 글꼴(궁서, 40pt, 파랑), 채우기효과(질감-작은 물방울)
(2) 슬라이드와 같이 도형(그림자 스타일 5)을 이용하여 목차를 작성한다(글꼴 : 굴림, 24pt, 굵게).

세부조건

① 텍스트에 하이퍼링크 적용
-> '슬라이드 3'

② 실행단추 -> 첫째 슬라이드

[슬라이드 3] ≪텍스트 슬라이드≫ **(60점)**

(1) 텍스트 작성 : 글머리 기호 사용 (❖, ▪)

❖문단(굴림, 24pt, 굵게, 줄 간격 : 1.5선【1.5선/1.5줄】, ▪문단(굴림, 20pt, 줄 간격 : 1.3선【1.3선/1.3줄】)

세부조건

① 그림삽입 :
A:₩picture₩그림1.jpg
(워터마크 효과【희미하게】)

트랜스지방

❖ 트랜스지방산(Trans Fatty Acid)

- 불포화지방산인 식물성 기름을 가공식품으로 만들 때 산패를 억제하기 위해 수소를 첨가하는 과정에서 생기는 지방산으로 주로 마가린이나 쇼트닝에 들어 있음
- 다량 섭취할 경우, 비만이 되기 쉬우며, 해로운 콜레스테롤인 저밀도 지단백질(LDL)이 많아져 혈관계 질환이 생김

❖ Where do trans fatty acids come from?

- In nature most unsaturated fatty acids are cis fatty acids
- This means that the hydrogen atoms are on the same side of the double carbon bond
- In trans fatty acids the two hydrogen atoms are on opposite sides of the double bond

①

트랜스지방 3페이지

[슬라이드 4] ≪표 슬라이드≫ **(80점)**

(1) 도형과 표 작성 기능을 이용하여 슬라이드를 작성한다(글꼴 : 굴림, 18pt).

세부조건

① 상단도형 : 2개 도형의 조합으로 작성, 글꼴(굵게), 그림자 스타일 6

② 좌측도형 : 그라데이션 효과(임의의 색 지정, 세로), 글꼴(굵게)

③ 표 색 채우기(녹색 계열)

어디에 있을까?

②

불포화 지방
(식물성 식품 생선의 지방)

마가린이 버터보다 안좋음

①

식품 및 지방함량(1g이상)		식품 및 지방함량(1g미만)	
쇼트닝, 마가린	14.4	프라이드 치킨	0.9
전자레인지용 팝콘	11.2	빵류	0.6
도넛	4.7	햄버거, 피자	0.4
튀김용 냉동감자	3.5	튀김, 인스턴트 수프	0.2
초콜릿 가공품	3.2	팝콘	0.1
감자 튀김, 비스킷류	2.9	마요네즈	불검출
스낵, 식용유지	1	커피크림	

③

트랜스지방 4페이지

[슬라이드 5] ≪차트 슬라이드≫ **(100점)**

(1) 차트 작성 기능을 이용하여 슬라이드를 작성하시오.

(2) 차트 : 종류(이중 축 혼합형), 글꼴(굴림, 16pt, 굵게), 그림자

세부조건

※ 차트설명

- 차트제목 : 굴림, 20pt, 굵게, 그림자
- 그림영역 : 그라데이션(흰색, 밝은 녹색, 가로)
- 데이터 요소 서식 : 넓은 상향 대각선 무늬(미국의 권장섭취량 계열만)
- 값 표시 : 영국의 평균섭취량 계열만
- 데이터 테이블 표시

① 도형을 이용하여 '가장 적게 섭취' 표시(파란색 적용, 외곽선 없음, 반투명【투명도(50%)】, 굴림, 16pt, 굵게)

트랜스지방 섭취량

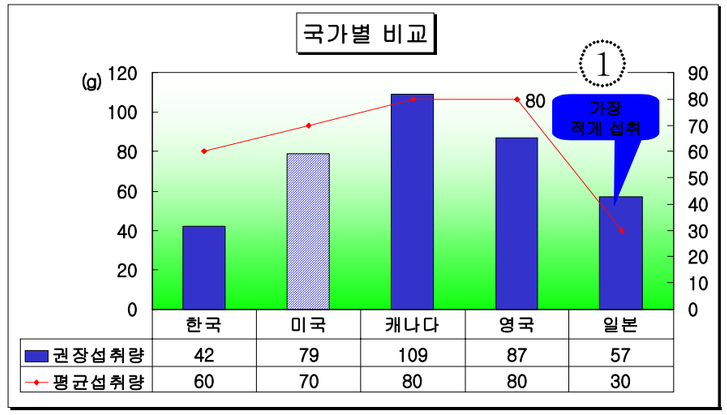

트랜스지방 5페이지

[슬라이드 6] ≪도형 슬라이드≫ **(100점)**

(1) 슬라이드와 같이 도형을 배치한다(글꼴 : 굴림, 20pt).

(2) 애니메이션 순서 : ② ⇒ ③ ⇒ ①

세부조건

① 도형의 조합으로 작성, 그룹화 후 애니메이션 효과: 날아오기(왼쪽에서)

② 그룹화 후 애니메이션 효과 : 블라인드(세로)

③ 그룹화 후 애니메이션 효과 : 흩어뿌리기

트랜스지방 ZERO 도전

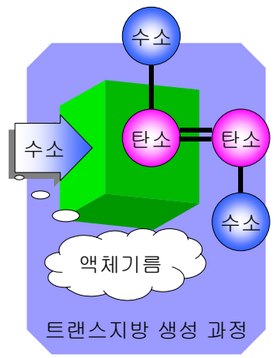

①

②

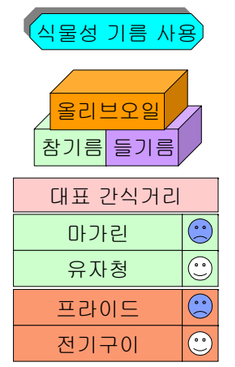

③

트랜스지방 6페이지